

Csomád települési választás eredményei


A szavazás napja: 2019. október 13.

Jogerő állapota: nem jogerős

A névjegyzékben lévő választópolgárok száma 1 330 fő

Megjelent 48.12 % (640 fő)







POLGÁRMESTER

Sorszám	A jelölt neve	Jelölő szervezet(ek)	Kapott érvényes szavazat	%	Polgármester
1	KLEMENT JÁNOS	Független jelölt	507	80,35%	
2	SZÓNYI TAMÁS LAJOS	Független jelölt	124	19,65%	

KÉPVISELŐK

A megválasztható képviselők száma: 6

A megválasztott képviselők száma: 6

Sorszám	A jelölt neve	Jelölő szervezet(ek)	Kapott érvényes szavazat	%	Képviselő
1	MATEJKA MÁRTON	Független jelölt	387	61,92%	
2	FORGÁCS LÁSZLÓNÉ	Független jelölt	153	24,48%	
3	SZLAVICSEK GABRIELLA	Független jelölt	204	32,64%	
4	REMÉNYI FERENC	Független jelölt	122	19,52%	
5	STIPKA ISTVÁN	Független jelölt	312	49,92%	
6	MIKLE CZ MIHÁLY	Független jelölt	263	42,08%	
7	SZÓNYI TAMÁS LAJOS	Független jelölt	199	31,84%	
8	SOÓS JÓZSEF	Független jelölt	142	22,72%	
9	BOROS GYÖRGYNÉ	Független jelölt	288	46,08%	
10	FEJESNÉ GELLÉRT MÁRIA	Független jelölt	212	33,92%	
11	TÓTH LÁSZLÓ	Független jelölt	228	36,48%	
12	MÉSZÁROS ISTVÁN	Független jelölt	233	37,28%	
13	BOBJÁK ZOLTÁN	Független jelölt	218	34,88%	